


PRÉ -
ADOLESCENTES

Pré-
Adolescentes

CONHECENDO O CARÁTER DE DEUS



LIÇÃO
11

VAMOS FALAR
COM DEUS



A lição
enc...



**A lição de hoje
encontra-se em:**

Mateus 6.5-15

5 "E quando vocês orarem, não sejam como os hipócritas. Eles gostam de ficar orando em pé nas sinagogas e nas esquinas, a fim de serem vistos pelos outros. Eu lhes asseguro que eles já receberam sua plena recompensa.

6 Mas quando você orar, vá para seu quarto, feche a porta e ore a seu Pai, que está no secreto. Então seu Pai, que vê no secreto, o recompensará.

7 E quando orarem, não fiquem sempre repetindo a mesma coisa, como fazem os pagãos. Eles pensam que por muito falarem serão ouvidos.

8 Não sejam iguais a eles, porque o seu Pai sabe do que vocês precisam, antes mesmo de o pedirem.

9 Vocês, orem assim: 'Pai nosso, que estás nos céus! Santificado seja o teu nome.

10 Venha o teu Reino; seja feita a tua vontade, assim na terra como no céu.

11 Dá-nos hoje o nosso pão de cada dia.

12 Perdoa as nossas dívidas, assim como perdoamos aos nossos devedores.

13 E não nos deixes cair em tentação, mas livra-nos do mal, porque teu é o Reino, o poder e a glória para sempre. Amém'.

14 Pois se perdoarem as ofensas uns dos outros, o Pai celestial também lhes perdoará.

15 Mas se não perdoarem uns aos outros, o Pai celestial não lhes perdoará as ofensas".

A Bíblia diz:

**“Ouve, ó Senhor!
Perdoa-nos, Senhor!
Atende-nos, Senhor, e vem
ajudar-nos, Para que todos
saibam que tu és Deus, não
demores em nos socorrer, ó
meu Deus, pois nós somos o
teu povo,
e Jerusalém é a tua cidade.”**

Daniel 9.19



OBJETIVOS

ENSINAR o que é oração e com o se deve orar;

EXPLICAR a necessidade da oração;

DESTACAR os resultados de uma vida de oração.



CONHECENDO + DE DEUS

Caro{a) pré-adolescente, a paz do Senhor!

Você já conseguiu conhecer uma pessoa sem ao menos conversar com ela? É comum as pessoas dizerem que conhecem um artista famoso. Entretanto, não se pode dizer que conhece o caráter dessa pessoa sem que haja amizade, proximidade. O mesmo acontece em relação a Deus. A comunicação é fundamental para termos intimidade com o Senhor.



1. O QUE É ORAÇÃO?



Na Bíblia, oração é a comunicação, um diálogo que os cristãos têm com Deus. Esse diálogo pode ser público ou particular. A oração pode ser para confessar pecados (Sl 51), exaltar o nome do Senhor (Rm 11.33-36), agradecer a Deus (Sl 118.24), e pedir em favor de si ou de outros (1 Sm 1.9-11; Mt 21.22). Em Mateus 6.9-13 Jesus nos ensina um modelo de oração:



a. Pai nosso, que estás no céu, que todos reconheçam que o teu nome é santo.

É comum começar orando a Deus pedindo uma bênção ou perdão pelos pecados. Porém, devemos iniciar a oração glorificando a Deus.



b. Venha o teu Reino.

Devemos nos submeter à vontade de Deus.
Nem tudo que pedimos significa que Deus fará ou que
Ele tenha obrigação de fazer (Mt 26.39).



c. Dá-nos hoje o alimento que precisamos.

Devemos agradecer a Deus pelo alimento de cada dia e pedir que nunca falte em nossas mesas.

d. Perdoa as nossas ofensas como também nós perdoamos as pessoas que nos ofenderam. Devemos pedir perdão pelos nossos pecados na medida em que perdoamos os que erram contra nós (Mt 6.14,15).



**d. Perdoa as nossas ofensas como também nós perdoamos
as pessoas que nos ofenderam.**

Devemos pedir perdão pelos nossos pecados na medida em que perdoamos os que erram contra nós (Mt 6.14,15).



e. E no deixes que sejamos tentados, mas livra-nos do mal. Pois teu é o Reino, o poder e a glória, para sempre. Amém!

Ao final, devem os pedir a Deus que nos proteja das ações malignas de Satanás; render graças a Deus e, finalmente, encerrar a oração em nome do Senhor Jesus.



2. POR QUE PRECISAMOS ORAR?



Assim como você conversa com seu pai e sua mãe, deve também falar com Deus. Para conhecer o Senhor é preciso gastar tempo com Ele em oração. Veja por que é importante:



a. Deus é real e não um ser imaginário.

Muitos têm dificuldade ou nem sequer oram a Deus pelo fato de não poder vê-lo. Conversar com alguém que você não consegue ver parece difícil, mas sabemos, pela fé, que Deus está sempre diante de nós (At 17.27). Não importa o lugar que você esteja, o Senhor ouve a sua oração e sempre é tempo de falar com Ele.



b. Reconhecer que Deus é Soberano.

Não devemos somente pedir bênçãos e vitórias a Deus. Antes de qualquer coisa devemos glorificar o nome do Pai, honrá-lo e louvá-lo pela grandeza da sua criação e de suas obras. Reconhecer que Ele é Soberano.



c. Reconhecer que somos dependentes de Deus.

Deus é um Pai amoroso que está sempre pronto a nos dar o que precisamos quando pedimos (Mt 7.7-11).



3. A ORAÇÃO E SEUS EFEITOS





A oração é também uma arma poderosa para que o crente veja Deus operar maravilhas. No entanto, é preciso seguir alguns critérios definidos na Palavra de Deus:

a. A oração eficaz.

Repare que Tiago fala em confessar os pecados uns aos outros e, depois, em orar uns pelos outros (Tg 5.16), ou seja, para que a oração tenha seu efeito eficaz é preciso reconhecer os erros, pedir perdão e também perdoar o próximo que tenha cometido erros contra você,



b. A persistência na oração.

Devemos ser perseverantes em nossa oração (Lc 18.1-7). Geralmente, é necessário pedir a Deus por vários dias como fez Ana, a mãe de Samuel (1 Sm 1.12). Outro exemplo é o profeta Daniel que orou por três semanas e, finalmente, obteve a resposta divina (Dn 10.1-13).





Deus
ouve
você

- Please help my grandma
- Thank you for my family
- Thanks to my family
- I'm scared but I trust You



Objetivo:

Vivenciar na prática os ensinamentos sobre oração:
diálogo, sinceridade, persistência e confiança em Deus.





MATERIAIS NECESSÁRIOS:



Caixinhas pequenas de papelão ou envelopes decorados
(uma por aluno) → "Minha Caixa de Oração"

Tiras de papel colorido e canetas

Um "Céu" simbólico: caixa maior decorada com estrelas,
nuvens e a frase: "Deus ouve você"

Um barbante ou fita para amarrar as caixinhas (opcional)

Versículo impresso: "Peçam, e receberão; busquem, e
encontrarão; batam, e a porta será aberta" (Mateus 7.7)



PASSO A PASSO DA DINÂMICA:



1] MOMENTO 1: "O QUE EU QUERO FALAR COM DEUS?"



PASSO A PASSO DA DINÂMICA:



1] MOMENTO 1: "O QUE EU QUERO FALAR COM DEUS?"

Entregue a cada aluno uma tira de papel e uma caneta.



Peça que escrevam, de forma simples e sincera, um pedido, um agradecimento ou um desabafo que gostariam de levar a Deus em oração.

(Exemplos: "Deus, me ajuda a ter paz na escola", "Obrigado pela minha família", "Estou com medo de...")

Oriente que não precisam assinar nem mostrar a ninguém – é algo entre eles e Deus.



PASSO A PASSO DA DINÂMICA:

ETAPA 2



2 MOMENTO 2: "MINHA CAIXA DE ORAÇÃO"



PASSO A PASSO DA DINÂMICA:



2) MOMENTO 2: "MINHA CAIXA DE ORAÇÃO"

Entregue a caixinha ou envelope decorado para cada aluno. 

Explique: "Esta caixa representa seu coração em oração. Tudo o que você colocar aqui, Deus vê, ouve e guarda com amor."

Peça que dobrem o papel com o que escreveram e coloquem dentro da caixinha.

Incentive-os a levar a caixa para casa e usá-la como um lembrete físico para orar todos os dias.



PASSO A PASSO DA DINÂMICA:



3 MOMENTO 3: "ENTREGANDO AO CÉU"



PASSO A PASSO DA DINÂMICA:



③ MOMENTO 3: "ENTREGANDO AO CÉU"

Mostre a caixa maior decorada ("O Céu") e explique: "Assim como colocamos nosso pedido na caixinha, podemos entregar tudo a Deus em oração. Ele não esquece, não ignora e sempre responde no tempo certo."

Convide os alunos, um por vez, a colocar sua caixinha dentro da caixa "Céu", enquanto você lê em voz alta:

"Lance sobre o Senhor a sua ansiedade, e ele o susterá" (1 Pedro 5.7).

Ao final, explique que as caixinhas serão devolvidas a eles como um lembrete: Deus ouviu, e continua ouvindo.



PASSO A PASSO DA DINÂMICA:



4 MOMENTO 4: "ORAÇÃO COLETIVA"



PASSO A PASSO DA DINÂMICA:



4] MOMENTO 4: "ORAÇÃO COLETIVA"

Formem um círculo de mãos dadas.

Guie uma oração curta e simples, reforçando os pontos da lição: ✨


"Pai, obrigado porque o Senhor é real, nos ama e nos ouve.

Ajuda-nos a orar com sinceridade, a perdoar como fomos perdoados, e a não desistir de buscar a Tua vontade. Em nome de Jesus, amém!"



DICAS PARA O PROFESSOR:


Ambiente: Crie um clima acolhedor com música instrumental suave ao fundo.

Privacidade: Reforce que ninguém é obrigado a compartilhar  que escreveu – o importante é a sinceridade com Deus.

Inclusão: Para alunos com dificuldade de escrita, permita desenhar ou falar baixinho com você para que você escreva por eles.

Retorno: Na próxima aula, pergunte: "Quem usou a caixinha para orar em casa?" e celebre os relatos (sem expor conteúdos pessoais).

O QUE ESSA DINÂMICA ENSINA NA PRÁTICA:

- ✓ Oração é diálogo: Escrever e entregar simboliza falar com Deus de coração aberto.
- ✓ Deus é real e ouve: A caixa "Céu" representa visualmente que nossas orações chegam a Ele. 
- ✓ Persistência: Levar a caixinha para casa incentiva a oração diária, não só na igreja.
- ✓ Dependência e confiança: Entregar o papel é um ato simbólico de confiar os cuidados a Deus.
- ✓ Comunhão: A oração coletiva reforça que orar juntos também é poderoso (Tiago 5.16).
- ✨ Frase para encerrar: "Sua oração não volta vazia. Deus está sempre conectado com você. Basta falar. Ele já está ouvindo."



CONCLUSÃO

Deus jamais rejeita a oração de uma pessoa que clama por socorro. No entanto, a oração constante é uma forma de desenvolvermos a comunhão com Deus. Fale com Ele diariamente!



Obrigada!



Tania Anjo



tania.anjojl.3



Canal Tania Anjo



taniaanjojl



SE ESTE PROJETO É IMPORTANTE E ÚTIL PARA
VOCÊ, AJUDE A MANTÊ-LO: Faça sua Contribuição
Voluntária PIX 21 98290-6763 NUBANK